

AKAI



WIRELESS HEADPHONES WITH NOISE CANCELLING FUNCTION

MODEL: BTH-B6ANC

PACKAGE CONTENT

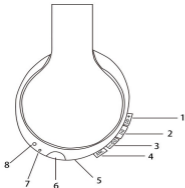
- Headset body
- USB charge cable
- User Guide
- Dual 3.5mm audio jack cable

TECHNICAL DATA

MODEL NO:	AKAI BTH-B6ANC
Power supply charge voltage:	DC 5V
Battery characteristics	3.7V, 400mAh
Bluetooth version	5.0
Bluetooth channel emission power	+6dbm
Bluetooth Frequency	2402 - 2480 MHz
Bluetooth Sensitivity	110dB
Bluetooth action range	10m
FM frequency	87.5-108 MHz
Speakers	40mm/pcs
Frequency Response	20-20KHZ
Charging time	2-3 hours
Playing time	10 hours

Note: Due to different pairing devices and using environment, the working hours of the headset may be different.

FEATURES AND CONTROLS



1. **▶/+**: Short press: volume+; Long press: Next
2. **▶▶**: Long press to power on or off;
When playing music, short press to Play or Pause;
When there is a call coming, short press to answer the call. Long press to refuse the call; Double press to redial the last call that you called out.
3. **◀/-**: Short press: volume-; Long press: Previous
4. **ANC**: Switch ON/OFF for ANC function.

5. Charging port
6. AUX-IN input
7. Microphone
8. Indicator light

Bluetooth Pairing Operation Method

Long press **▶▶** to power on and enter the Bluetooth pairing mode when the blue light and red light flash alternatively. At this moment search the corresponding Bluetooth device name AKAI BTH-B6ANC on the phone, click the device name on the mobile phone for the Bluetooth pairing. When the Bluetooth connected successful then the blue light will be flash slowly.

ANC function Operation Method

Switch ANC button for ANC on/off.

Green light on: ANC on; Green light off: ANC off.

Charge the Headset

The internal rechargeable battery inside must be fully charged before you start to use the headset.

Connect one end of the USB cable to the charger or the USB interface of the computer, and the other end to the charge interface of the headset. Red light on: charging. Red light off: charged fully.

Does and Don'ts

- ◇ Keep the product dry. Do not store it in damp areas.
- ◇ Do not exposure the product to the sun or high temperature.
- ◇ Do not attempt to open the product, especially operated by non-professional person.
- ◇ Do not make the product fall down, shake the product violently, or strike the product with hard objects.
- ◇ Do not use harsh chemicals or cleaner to clean the headset.
- ◇ Do not use something sharp to scratch the surface of the product.
- ◇ Do not continuously charge the headset for over 10 hours to avoid affecting the service life.

Warning:

To prevent possible hearing damage, do not listen at high volume levels for long period.

DISPOSAL OF ELECTRICAL AND ELECTRONIC EQUIPMENT



This symbol on the product or packaging means that the product should not be treated as household waste. Do not throw garbage at the end of its life, but take it to a collection center for recycling. In this way you will help to protect the environment and be able to prevent any negative consequences that it would have on the environment and human health.

To find your nearest collection center:

- Contact local authorities
- Access the website: www.mmediu.ro
- Request additional information from the store where you purchased the product.

IMPORTATOR: SC INTERVISION TRADING-RO SRL

Bld. I.C Bratianu, nr. 48-52, corp A, etaj. 5,
camera 504-505, oras Pitesti, judet Arges, Romania
Cod postal: 110121

AKAI



CASTI WIRELESS CU FUNCTIE DE ANULARE A ZGOMOTULUI

MODEL: BTH-B6ANC

CONȚINUTUL AMBALAJULUI

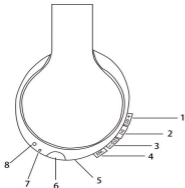
- Cășți
- Cablu de încărcare USB
- Ghidul utilizatorului
- Cablu audio cu mufă dublă de 3,5 mm

DATE TEHNICE

MODEL NR.:	AKAI BTH-B6ANC
Tensiunea de încărcare a sursei de alimentare:	DC 5V
Caracteristici baterie	3,7 V, 400 mAh
Versione Bluetooth	5.0
Putere emisie canal Bluetooth	+6 dbm
Frecvență Bluetooth	2402 - 2480 MHz
Sensibilitate Bluetooth	110dB
Rază de acțiune Bluetooth	10 m
Frecvență FM	87,5 - 108 MHz
Difuzoare	40 mm/buc
Răspuns în frecvență	20-20 KHZ
Durată încărcare	2-3 ore
Durată redare	10 ore

Notă: Având în vedere diferitele dispozitive de asociere și mediul de utilizare, numărul de ore de funcționare a căștilor poate să difere.

CARACTERISTICI ȘI FUNCȚII



1. **▶▶**+: Apăsare scurtă: volum+; Apăsare lungă: Înainte
2. **▶▶**: Apăsare lungă pentru pornire sau oprire.

Când redați muzică, apăsați scurt pentru a reda sau a întrerupe;

La primirea unui apel, apăsați scurt pentru a răspunde la apel, apăsați lung pentru a respinge apelul; Apăsați de două ori pentru a reapela ultimul număr pe care l-ați apelat.

3. **◀◀** -: Apăsare scurtă: volum-; Apăsare lungă: Înapoi
4. **ANC**: Pomirea/oprirea funcției ANC.
5. Port de încărcare
6. Intrare AUX-IN
7. Microfon
8. Indicator luminos

Metoda de asociere prin Bluetooth

Apăsați lung **▶▶** pentru a porni și intra în modul de asociere prin Bluetooth când lampa albastră și cea roșie se aprind alternativ. În acest moment, căutați pe telefon numele dispozitivului AKAI BTH-B6ANC cu funcție Bluetooth activată și apăsați pe numele dispozitivului pe telefonul mobil pentru asocierea prin Bluetooth. Când conexiunea prin Bluetooth a reușit, lampa albastră se aprinde intermitent lent.

Metoda de funcționare cu funcția ANC

Acționați butonul ANC pentru a porni/opri funcția ANC. Lampa verde este aprinsă: funcția ANC este pornită; Lampa verde este stinsă: funcția ANC este oprită.

Încărcarea căștilor

Bateria internă reîncărcabilă trebuie încărcată complet înainte de a începe utilizarea căștilor.

Conectați un capăt al cablului USB la încărcător sau la interfața USB a computerului și celălalt capăt la interfața de încărcare a căștilor. Lampa roșie aprinsă: încărcare în curs Lampa roșie stinsă: încărcare completă.

Recomandări și precauții

- ◇ Mențineți produsul uscat. Nu-l depozitați în zone umede.
- ◇ Nu expuneți produsul la soare sau la temperaturi ridicate.
- ◇ Nu încercați să deschideți produsul, în special nu permiteți unei persoane fără calificarea necesară să facă acest lucru.
- ◇ Nu permiteți căderea produsului, nu scuturați produsul violent sau nu loviți produsul cu obiecte dure.
- ◇ Nu utilizați substanțe chimice sau produse de curățare dure pentru a căștile.
- ◇ Nu utilizați obiecte ascuțite pentru a zgăria suprafața produsului.
- ◇ Nu încărcați în mod continuu căștile timp de peste 10 ore, pentru a nu afecta durata sa de viață.

Avertisment:

Pentru a preveni posibila afectare a auzului, nu ascultați la volum crescut pe perioade îndelungate.

ELIMINAREA ECHIPAMENTELOR ELECTRICE ȘI ELECTRONICE



Acest simbol de pe produs sau de pe ambalajul acestuia indică faptul că produsul nu se poate trata la fel ca și deșeurile menajere. Nu îl eliminați împreună cu deșeurile menajere la sfârșitul vieții, ci predați-l către un centru de colectare pentru reciclare. În acest fel veți ajuta la protejarea mediului și veți putea preveni orice consecințe negative pe care le-ar avea asupra mediului și sănătății umane.

Pentru a găsi cel mai apropiat centru de colectare:

- Contactați autoritățile locale
- Accesați site-ul internet: www.mmediu.ro
- Solicitați informații suplimentare de la magazinul de unde ați achiziționat produsul.

IMPORTATOR: S.C. INTERVISION TRADING-RO S.R.L.

Bld. I.C. Brătianu, Nr. 48-52, Corp A, Etaj 5,
Camera 504-505, Oraș Pitești, Județ Argeș, România
Cod poștal: 110121

AKAI



БЕЗЖИЧНИ СЛУШАЛКИ С ФУНКЦИЯ ЗА ОТМЕНЯНЕ НА ШУМ

МОДЕЛ: ВТН-В6АNC

СЪДЪРЖАНИЕ НА ОПАКОВКАТА

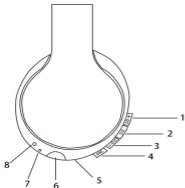
- Слушалки
- USB кабел за зареждане
- Ръководство на потребителя
- Аудио кабел с двоен жак от 3,5 мм

ТЕХНИЧЕСКИ ДАННИ

МОДЕЛ №:	AKAI BTH-B6ANC
Зареждащо напрежение на захранването:	DC 5V
Характеристики на батерията	3,7 V, 400 mAh
Bluetooth версия	5.0
Мощност на предаване на Bluetooth канала	+6 dbm
Bluetooth честота	2402 - 2480 MHz
Bluetooth чувствителност	110dB
Bluetooth обхват	10 м
FM честота	87,5 - 108 MHz
Високоговорители	40 мм/бр.
Честотна характеристика	20-20 KHZ
Време за зареждане	2-3 часа
Време за възпроизвеждане	10 часа

Забележка: Забележка: Поради различните устройства за вдвояване и средата на използване, броят на часовете на работа на слушалките може да се различава.

ХАРАКТЕРИСТИКИ И ФУНКЦИИ



1. **▶/+:** Кратко натискане: звук+; Продължително натискане: Напред

2. **▶|:** Продължително натискане за вкл. или изкл.

Когато възпроизвеждате музика, натиснете кратко за да възпроизведете или прекъснете;

При получаване на обаждане, натиснете кратко за да отговорите на обаждането, натиснете продължително, за да отхвърлите обаждането;

Натиснете два пъти, за да наберете отново последния набран номер.

3. **◀/-:** Кратко натискане: звук-; Продължително натискане: Назад

4. **ANC:** Вкл./изкл. на функция ANC.

5. **Порт за зареждане**

6. **AUX-IN вход**

7. **Микрофон**

8. **Индикаторна лампа**

Начин на свързване чрез Bluetooth

натиснете продълж., **▶|** за да вкл. и влезете в режим на свързване чрез Bluetooth когато синята и червената лампа светват последователно. По това време потърсете в телефона си устройството AKAI BTH-B6ANC с функция за Bluetooth и докоснете името на устройството на мобилния си телефон за Bluetooth вдвояване. Когато Bluetooth връзката е успешна, синята лампа мига бавно.

Начин на работа с функция ANC

Задействайте бутона ANC, за да вкл./изкл. функцията ANC. Зелената лампа светва: функцията ANC е включена; Зелената лампа угасва: функцията ANC е изключена.

Зареждане на слушалките

Вътрешната акумулаторна батерия трябва да бъде напълно заредена, преди да започнете да използвате слушалките. Свържете единия край на USB кабела към зарядното устройство или USB интерфейса на компютъра, а другия край към интерфейса за зареждане на слушалки. Червената лампа свети: зареждането е в ход Червената лампа е изключена: пълно зареждане.

Препоръки и предупреждения

- ❖ Пазете продукта сух. Не го съхранявайте във влажни помещения.
- ❖ Не излагайте продукта на слънце или на високи температури.
- ❖ Не опитвайте да отваряте продукта, най-вече не позволявайте на хора без необходимата квалификация да правят това.
- ❖ Не позволявайте на продукта да пада, не го разклащайте силно, не го удявайте с твърди предмети.
- ❖ Не използвайте химикали или твърди почистващи продукти, за да почистите слушалките.
- ❖ Не използвайте заострени предмети, за да не надраскате повърхността на продукта.
- ❖ Не зареждайте слушалките непрекъснато повече от 10 часа, за да не повлияе това на живота им.

Предупреждение :
за да предотвратите възможно засягане на слуха, не слушайте на висок звук дълго време.

**ИЗХВЪРЛЯНЕ НА ЕЛЕКТРОННО И
ЕЛЕКТРИЧЕСКО ОБ ОРУ ДВ АНЕ**



Този символ върху продукта или върху неговата опаковка показва, че продуктът не може да се третира по същия начин като битовите отпадъци. Не

го изхвърляйте с битови отпадъци в края на живота му, а го предайте в център за рециклиране. По този начин ще помогнете за опазването на околната среда и ще можете да предотвратите всякакви негативни последици, които би могъл да има върху околната среда и човешкото здраве.

За да намерите най-близкия център за събиране:

- Свържете се с местните власти
- Влезте в интернет, на: <http://www.damtn.government.bg>
- Поискайте допълнителна информация от магазина, откъдето сте закупили продукта.

ВНОСИТЕЛ : S.C. INTERVISION TRADING-RO S.R.L.

бул. И.К. Брътяну, № 48-52, тяло А, ет. 5,

Стая 504-505, гр. Питещ, окр. Арджеш, Румъния Пощ.

код: 110121

AKAI



KABELLOSE KOPFHÖRER MIT NOISE-CANCELING-FUNKTION

MODELL: BTH-B6ANC

KUNGSINHALT

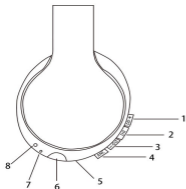
- Kopfhörer
- USB Ladekabel
- Bedienungsanleitung
- Audio Kabel mit einem Doppelstecker von 3,5 mm

TECHNISCHE DATEN

MODELL NR.:	AKAI BTH-B6ANC
Ladespannung des Netzteils:	DC 5V
Batterieeigenschaften	3,7 V, 400 mAh
Bluetooth Version	5.0
Sendeleistung des Bluetooth-Kanals	+6 dbm
Bluetooth-Frequenz	2402 - 2480 MHz
Bluetooth-Empfindlichkeit	110dB
Bluetooth-Reichweite	10 m
FM-Frequenz	87,5 - 108 MHz
Lautsprecher	40 mm/St.
Frequenzgang	20-20 KHZ
Ladezeit	2-3 Stunden
Wiedergabezeit	10 Stunden

Bemerkung: Aufgrund der unterschiedlichen Pairing-Geräte und der Nutzungsumgebung kann die Anzahl der Betriebsstunden des Kopfhörers abweichen.

EIGENSCHAFTEN UND FUNKTIONEN



1. **▶/+:** Kurz drücken: Lautstärke +; Lange drücken: Vorwärts
2. **▶/|:** Zum Starten oder Stoppen lange drücken. Während der Musikwiedergabe kurz drücken, um abzuspielen oder zu pausieren;

Wenn Sie einen Anruf erhalten, drücken Sie kurz, um den Anruf anzunehmen oder halten Sie gedrückt, um den Anruf

abzulehnen; Drücken Sie zweimal, um die zuletzt angerufene Nummer erneut zu wählen.

3. **◀-/:** Kurz drücken: Lautstärke -; Lange drücken: Rückwärts

4. ANC: Starten / Stoppen der ANC-Funktion.
5. Ladeanschluss
6. AUX-IN Eingang
7. Mikrofon
8. Warnleuchte

Bluetooth-Kopplungsmethode

Lange drücken, **▶/|** um den Anschlussmodus über Bluetooth zu starten und zu aktivieren, wenn die blauen und roten Lichter abwechselnd leuchten. Suchen Sie jetzt auf Ihrem Telefon mit aktiviertem Bluetooth nach dem Namen des AKAI BTH-B6ANC-Geräts und tippen Sie auf den Gerätenamen auf Ihrem Mobiltelefon, um die Bluetooth-Verbindung herzustellen. Sobald die Bluetooth-Verbindung erfolgreich hergestellt ist, blinkt die blaue Lampe langsam.

Betriebsweise mit ANC-Funktion

Drücken Sie die ANC-Taste, um die ANC-Funktion ein-/auszuschalten.

Das grüne Licht leuchtet: Die ANC-Funktion ist eingeschaltet; Das grüne Licht ist aus: Die ANC-Funktion ist ausgeschaltet.

Aufladung der Kopfhörer

Der interne Akku muss vollständig geladen sein, bevor Sie die Kopfhörer verwenden.

Verbinden Sie ein Ende des USB-Kabels mit dem Ladegerät oder der USB-Schnittstelle des Rechners und das andere Ende mit der Ladeschnittstelle der Kopfhörer. Rotes Licht an: Ladevorgang läuft Rotes Licht aus: vollständig geladen.

Empfehlungen und Vorsichtsmaßnahmen

- ◇ Halten Sie das Produkt trocken. Lagern Sie das Produkt nicht in feuchten Räumen.
- ◇ Setzen Sie das Produkt weder Sonnenlicht noch hohen Temperaturen aus.
- ◇ Versuchen Sie nicht, das Produkt zu öffnen, insbesondere erlauben Sie dies nicht einer unqualifizierten Person.
- ◇ Lassen Sie das Produkt nicht fallen, schütteln Sie das Produkt nicht heftig und schlagen Sie nicht mit harten Gegenständen auf das Produkt.
- ◇ Verwenden Sie keine ätzenden Chemikalien oder Reinigungsmittel für die Kopfhörer.
- ◇ Verwenden Sie keine scharfen Gegenstände, um die Oberfläche des Produkts zu zerkratzen.
- ◇ Laden Sie den Kopfhörer nicht länger als 10 Stunden ununterbrochen auf, um die Lebensdauer des Gerätes nicht zu beeinträchtigen.

Warnung:

Um mögliche Hörschäden zu vermeiden, hören Sie nicht über längere Zeit mit hoher Lautstärke Musik.

BESEITIGUNG VON ELEKTRISCHEN UND ELEKTRONISCHEN GERÄTEN



Dieses Symbol auf dem Produkt oder seiner Verpackung weist darauf hin, dass das Produkt nicht wie Hausmüll behandelt werden darf.

Entsorgen Sie es am Ende seiner Lebens nicht mit dem Hausmüll, sondern geben Sie es bei einem Recyclingzentrum ab. Auf diese Weise tragen Sie zum Schutz der Umwelt bei und können negative Folgen für die Umwelt und die menschliche Gesundheit vermeiden.

So finden Sie das nächstgelegene Sammelzentrum:

- Wenden Sie sich an Ihre lokalen Behörden
- Besuchen Sie die Website: <https://deutsche-recycling.de>
- Fordern Sie zusätzliche Informationen bei dem Geschäft an, in dem Sie das Produkt gekauft haben.

IMPORTEUR: S.C. INTERVISION TRADING-RO S.R.L.

Bld. I.C. Brătianu, Nr. 48-52, Gebäude A, Stw. 5,
Zimmer 504-505, Stadt Pitești, Kreis Argeș, Rumänien
PLZ: 110121

AKAI



VEZETÉK NÉLKÜLI FEJHALLGATÓ ZAJSZŰRŐ FUNKCIÓVAL

MODELL: BTH-B6ANC

ACSOMAG TARTALMA

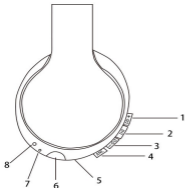
- Fejhallgató
- USB töltőkábel
- Felhasználói kézikönyv
- Audio kábel, 3,5 mm-es dupla csatlakozóval

MŰSZAKI ADATOK

MODELL SZÁMA:	AKAI BTH-B6ANC
Tápegység töltési feszültsége	DC 5V
Akkumulátor típusa és feszültsége	3,7 V, 400 mAh
Bluetooth verzió	5.0
Bluetooth csatorna sugárzási teljesítmény	+6 dbm
Bluetooth frekvencia	2402 - 2480 MHz
Bluetooth érzékenység	110dB
Bluetooth hatótávolság	10 m
FM frekvencia	87,5 - 108 MHz
Hangszóró	40 mm/db
Frekvencia válasz	20-20 KHZ
Töltési időtartam	2-3 óra
Lejátszási időtartam	10 óra

Megjegyzés: Tekintettel a különböző párosítandó készülékekre és a felhasználási területre, a fejhallgató üzemórának száma eltérő lehet.

JELLEMZŐK ÉS FUNKCIÓK



1. **▶/+:** Rövid megnyomás: hangerő+; Hosszú megnyomás: Előre
2. **▶/|:** Hosszú megnyomás bekapcsoláshoz és kikapcsoláshoz.
Zene lejátszásakor nyomja meg röviden a lejátszás vagy szüneteléshez; Hívás fogadásakor nyomja meg röviden a hívás elfogadásához, nyomja meg hosszan a hívás visszautasításához; Nyomja

meg kétszer az utolsó hívott szám újrahívásához.

3. **◀/|:** Rövid megnyomás: hangerő-; Hosszú megnyomás: Vissza
4. ANC: Funkció bekapcsolás/kikapcsolás ANC
5. Feltöltési port
6. AUX-IN Bemenet
7. Mikrofon
8. Kijelző lámpa

Bluetooth-on keresztül történő párosítási mód

Nyomja meg hosszan **▶/|** a bekapcsoláshoz és a Bluetooth módba történő párosításhoz, amikor a kék és piros lámpa váltakozva világít. Ebben az esetben keresse meg telefonján az AKAI BTH-B6ANC Bluetooth funkcióval rendelkező eszköz nevét, és érintse meg az eszköz nevét a mobiltelefonon a Bluetooth párosításhoz. Amikor a Bluetooth kapcsolat sikerült, a kék lámpa lassan villog.

ANC funkcióval történő működési módszer

Az ANC funkció bekapcsolásához/kikapcsolásához nyomja meg az ANC gombot.

A zöld lámpa világít: az ANC funkció be van kapcsolva; A zöld lámpa nem világít: az ANC funkció ki van kapcsolva.

A fejhallgató feltöltése

A fejhallgató használata előtt a belső újratölthető akkumulátort teljesen fel kell tölteni.

Csatlakoztassa az USB kábel egyik végét a töltőhöz vagy a számítógép USB interfészéhez, a másik végét pedig a fejhallgató töltőjének interfészéhez. A vörös fény világít: a töltés folyamatban A vörös fény nem világít: a töltés teljes.

Javaslatok és óvintézkedések

- ◇ Tartsa a terméket szárazon. Ne tárolja nedves helyen
- ◇ Ne tegye ki a terméket napfénynek vagy magas hőmérsékletnek
- ◇ Ne próbálja meg kinyitni a terméket, különösen ne engedje meg, hogy szakképesítéssel nem rendelkező személy ezt megtegye.
- ◇ Ne engedje, hogy a termék leessen, ne rázza erősen, vagy ne üsse kemény tárgyakkal a terméket.
- ◇ Ne használjon erős vegyszereket vagy tisztítószerket a fejhallgatóhoz.
- ◇ Ne használjon éles tárgyakat a termék felületének megkarcolásához.
- ◇ Ne töltsse folyamatosan a fejhallgatót 10 óránál tovább, hogy ne befolyásolja a fejhallgató élettartamát.

Figyelmeztetés:

Az esetleges halláskárosodás megelőzése érdekében ne hallgassa nagy hangerőn hosszú ideig.

**ELEKTROMOS ÉS ELEKTRONIKUS
BERENDEZÉSEK MEGSEMMISÍTÉSE**

Ez a jelzés a terméken vagy ennek csomagolásán azt jelzi, hogy a termék nem kezelhető háztartási hulladékként. Élettartama végén ne dobja a háztartási hulladékba, hanem adja le egy hulladékgyűjtő udvarban újrahasznosítás céljából. Ily módon elősegíti a környezet védelmét és hozzájárul a környezetre és az emberi egészségre gyakorolt negatív következmények megakadályozásához.

A legközelebbi hulladékgyűjtő udvar megtalálása érdekében:

- Vegye fel a kapcsolatot a helyi hatóságokkal
- Látogassa meg a következő weboldalt:
<http://www.ktvktyf.zoldhatosag.hu>
- További információért forduljon ahhoz az üzlethez ahol a terméket vásárolta.

IMPORTŐR: S,C, INTERVISION TRADING-RO S,R,L,

Bld. I.C. Brătianu, 48-52. szám, A épület, 5. emelet,
504-505 iroda, Pitești város, Argeș megye, Románia
Irányítószám: 110121

AKAI



SLUCHAWKI BEZPRZEWODOWE Z FUNKCJĄ REDUKCJI SZUMÓW

MODEL: BTH-B6ANC

ZAWARTOŚĆ OPAKOWANIA

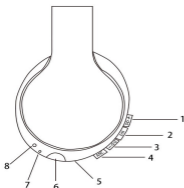
- Słuchawki
- Kabel ładujący USB
- Instrukcja obsługi
- Kabel audio z podwójnym wtykiem 3,5 mm

DANE TECHNICZNE

MODEL NR.:	AKAI BTH-B6ANC
Napięcie ładowania zasilacza:	DC 5V
Charakterystyka baterii	3,7 V, 400 mAh
Wersja Bluetooth	5.0
Moc nadajnika Bluetooth	+6 dbm
Częstotliwość Bluetooth	2402 - 2480 MHz
Czułość Bluetooth	110dB
Zasięg Bluetooth	10 m
Częstotliwość FM	87,5 - 108 MHz
Głośniki	40 mm/szt
Pasma przenoszenia	20-20 KHZ
Czas ładowania	2-3 godziny
Czas odtwarzania	10 godzin

Uwaga: Ze względu na różne urządzenia parujące i środowisko użytkowania, liczba godzin pracy słuchawek może się różnić.

CECHY I FUNKCJE



1. **▶▶** /+: krótkie naciśnięcie: głośność +; Długie naciśnięcie: do przodu
2. **▶▶▶**: Długie naciśnięcie, aby rozpocząć lub zatrzymać. Podczas odtwarzania muzyki naciśnij krótko, aby odtworzyć lub wstrzymać; Gdy otrzymasz połączenie, naciśnij krótko, aby odebrać połączenie, naciśnij i przytrzymaj, aby odrzucić połączenie;

Naciśnij dwukrotnie, aby ponownie wybrać ostatnio wybrany numer.

3. **◀◀** -: Krótkie naciśnięcie: głośność-; Długie naciśnięcie: Powrót
4. ANC: Uruchamianie/zatrzymywanie funkcji ANC.
5. Port ładowania
6. Wejście AUX-IN
7. Mikrofon
8. Lampka kontrolna

Metoda parowania Bluetooth

Naciśnij i przytrzymaj **▶▶** aby rozpocząć i przejść do trybu parowania przez Bluetooth, gdy niebieskie i czerwone światła świecą się naprzemiennie. W tym momencie wyszukaj w telefonie urządzenie AKAI BTH-B6ANC z włączoną funkcją Bluetooth i dotknij nazwy urządzenia w telefonie komórkowym, aby sparować Bluetooth. Po pomyślnym nawiązaniu połączenia Bluetooth niebieska lampka miga powoli.

Sposób działania z funkcją ANC

Naciśnij przycisk ANC, aby włączyć/wyłączyć funkcję ANC.

Świeci się zielone światło: funkcja ANC jest włączona; Zielone światło jest wyłączone: funkcja ANC jest wyłączona.

Ładowanie słuchawek

Wewnętrzny akumulator musi być w pełni naładowany przed rozpoczęciem korzystania ze słuchawek.

Podłącz jeden koniec kabla USB do ładowarki lub interfejsu USB komputera, a drugi koniec do interfejsu ładowania zestawu słuchawkowego. Czerwone światło włączone: trwa ładowanie Czerwone światło wyłączone: pełne naładowanie.

Zalecenia i środki ostrożności

- ✦ Produkt powinien być suchy. Nie przechowuj go w wilgotnych miejscach.
- ✦ Nie wystawiaj produktu na działanie promieni słonecznych lub wysokich temperatur.
- ✦ Nie próbuj otwierać produktu, zwłaszcza nie pozwalaj na to osobie niewykwalifikowanej.
- ✦ Nie dopuść do upadku produktu, nie potrząśnij nim ani nie uderzaj go twardymi przedmiotami.
- ✦ Nie używaj do czyszczenia słuchawek żrących chemikaliów ani środków czyszczących.
- ✦ Nie używaj ostrych przedmiotów aby uniknąć zarysowania powierzchni produktu.
- ✦ Nie ładuj słuchawek w sposób ciągły przez ponad 10 godzin, aby nie wpłynąć na ich żywotność.

Ostrzeżenie:

Aby zapobiec możliwemu ubytkowi słuchu, nie słuchaj głośnej muzyki przez dłuższy czas.

UTYLIZACJA SPRZĘTU ELEKTRYCZNEGO I ELEKTRONICZNEGO

Ten symbol na produkcie lub na opakowaniu oznacza, że produktu nie można traktować jako odpadu domowego. Nie wyrzucaj zużyty sprzęt wraz z odpadami domowymi lecz oddaj go do centrum recyklingu. W ten sposób pomożesz chronić środowisko i będziesz w stanie zapobiec wszelkim negatywnym konsekwencjom, jakie nieodpowiednia utylizacja może mieć dla środowiska i zdrowia ludzi.

Aby znaleźć najbliższy punkt utylizacji:

- Skontaktuj się z lokalnymi władzami
- Wejdź na stronę internetową: www.mos.gov.pl
- Poproś o dodatkowe informacje w sklepie, w którym kupiłeś produkt.

**IMPORTER: S.C./SPÓŁKA HANDLOWA/ INTERVISION
TRADING-RO S.R.L.**

Bld. I.C. Brătianu, Nr. 48-52, Corp A, Piętro 5,
Pokój 504-505, Miasto Pitești, Województwo Argeș,
Rumunia

Kod pocztowy: 110121

AKAI



BEZDRÁTOVÁ SLUCHÁTKA S FUNKCÍ ZRUŠENÍ HLUKU

MODEL: BTH-B6ANC

OBSAH BALENÍ

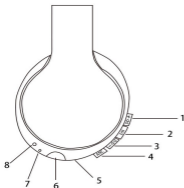
- Sluchátka
- Nabíjecí kabel USB
- Uživatelská příručka
- Zvukový kabel s dvojitým konektorem 3,5 mm

TECHNICKÉ SPECIFIKACE

MODEL Č.:	AKAI BTH-B6ANC
Nabíjecí napětí zdroje:	DC 5V
Vlastnosti baterie	3,7 V, 400 mAh
Verze Bluetooth	5.0
Emisní výkon kanálu Bluetooth	+6 dbm
Frekvence Bluetooth	2402 - 2480 MHz
Citlivost Bluetooth	110dB
Dosah Bluetooth	10 m
Frekvence FM	87,5 - 108 MHz
Reproduktory	40 mm/ks
Frekvenční odezva	20-20 KHZ
Doba nabíjení	2-3hodiny
Doba přehrávání	10 hodin

Poznámka: Vzhledem k různým spárovacím zařízením a prostředí použití se může počet hodin fungování sluchátek lišit.

VLASTNOSTI A FUNKCE



1. **▶/+:** Krátce stiskněte: hlasitost +; Dlouhé stisknutí: Dopředu
2. **▶|:** Dlouhé stisknutí pro zapnutí nebo vypnutí.

Při přehrávání hudby krátkým stisknutím spustíte nebo pozastavíte přehrávání;

Když máte hovor, krátkým stisknutím přijmete hovor, dlouhým stiskem hovor odmítnete; Dvakrát stiskněte abyste znovu vytočili naposledy volané číslo.

3. **◀-:** Krátce stiskněte: hlasitost-; Dlouhé stisknutí: Zpět
4. **ANC:** Zapnutí/vypnutí funkce ANC.
5. Nabíjecí port
6. Vstup AUX-IN
7. Mikrofon
8. Kontrolka

Metoda párování přes Bluetooth

Dlouho stiskněte **▶|** ke spuštění a vstup do režimu párování přes Bluetooth, když střídavě svítí modré a červené světlo. V této chvíli vyhledejte v telefonu název zařízení AKAI BTH-B6ANC s povolenou technologií Bluetooth a klepnutím na název zařízení v mobilním telefonu spárujte Bluetooth. Když je připojení Bluetooth úspěšné, modrá kontrolka pomalu bliká.

Metoda fungování s funkcí ANC

Stisknutím tlačítka ANC zapnete/vypnete funkci ANC.

Zelené světlo svítí: funkce ANC je zapnuta; Zelené světlo nesvítí: funkce ANC je vypnutá.

Dobíjení sluchátek

Interní dobíjecí baterie musí být před použitím sluchátek zcela nabitá.

Připojte jeden konec kabelu USB k nabíječce nebo rozhraní USB počítače a druhý konec k rozhraní nabíjení sluchátek. Svítí červené světlo: probíhá nabíjení Červené světlo nesvítí: úplné nabití.

Doporučení a opatření

- ✦ Výrobek uchovávejte v suchu. Neskładujte ho ve vlhkých prostorách.
- ✦ Nevystavujte výrobek slunečnímu záření nebo vysokým teplotám.
- ✦ Nepokoušejte se výrobek otevřít, zejména nedovolte, aby to dělal ne kvalifikovaná osoba.
- ✦ Nedovolte, aby výrobek spadl, proude jím nefetse ani do něj netlačte tvrdými předměty.
- ✦ Na sluchátka nepoužívejte drsné chemické ani čistící prostředky.
- ✦ Nepoužívejte ostré předměty aby nedošlo k poškrábání povrchu výrobku.
- ✦ Sluchátka nenabíjejte nepřetržitě více než 10 hodin, abyste neovlivnily jejich životnost.

Upozornění:

Abyste předešli možnému poškození sluchu, neposlouchejte dlouhý čas sluchátka na vysokou hlasitost.

LIKVIDACE ELEKTRICKÝCH A ELEKTRONICKÝCH ZAŘÍZENÍ



Tento symbol na výrobku nebo na jeho obalu znamená, že s výrobkem nelze nakládat stejně jako s komunálním odpadem. Nelikvidujte ho spolu s komunálním odpadem na konci životnosti, ale předejte ho v recyklačním středisku. Pomůžete tak chránit životní prostředí a budete moci předcházet jakýmkoli negativním důsledkům, které by to mělo na životní prostředí a lidské zdraví.

Chcete-li najít nejbližší sběrné středisko:

- Kontaktujte místní úřady
- Přejděte na webovou stránku <http://www.asekol.cz/asekol/>
- Vyžádejte si další informace v obchodě, kde jste výrobek zakoupili.

DOVOZCE: S.C. INTERVISION TRADING-RO S.R.L.

Bld. I.C. Brătianu, Č. 48-52, Budova A, Patro 5,

Místnost 504-505, Město Pitești, Okres Argeș, Rumunsko

PSČ: 110121

AKAI



BEZDRÔTOVÉ SLUCHÁTKA S FUNKCIOU ZNÍŽENIA HLUKU

MODEL: BTH-B6ANC

OBSAH BALENIA

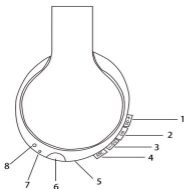
- Slúchadlá
- Nabijací kábel USB
- Používateľská príručka
- Zvukový kábel s dvojčlým konektorom 3,5 mm

TECHNICKÉ ŠPECIFIKÁCIE

MODEL Č.:	AKAI BTH-B6ANC
Nabijacie napätie zdroja:	DC 5V
Charakteristiky batérie	3,7 V, 400 mAh
Verzia Bluetooth	5.0
Emisný výkon kanála Bluetooth	+6 dbm
Frekvencia Bluetooth	2402 - 2480 MHz
Citlivosť Bluetooth	110dB
Dosah Bluetooth	10 m
Frekvencia FM	87,5 - 108 MHz
Reprodukčný	40 mm/ks
Frekvenčná odozva	20-20 KHZ
Doba nabíjania	2-3hodiny
Doba prehrávania	10 hodín

Poznámka: Vzhľadom na rôzne spárovacie zariadenia a prostredie použitia sa môže počet hodín fungovania slúchadiel líšiť.

VLASTNOSTI A FUNKCIE



1. **▶/+:** Krátko stlačte: hlasitosť+; Dlhé stlačenie: Dopredu
2. **▶|:** Dlhé stlačenie pre zapnutie alebo vypnutie.
Pri prehrávaní hudby krátkym stlačením spustíte alebo pozastavíte prehrávanie;
Keď máte hovor, krátkym stlačením prijmete hovor, dlhým stlačením hovor odmietnete; Dvakrát stlačte, aby ste vytočili naposledy volané číslo.
3. **◀/-:** Krátko stlačte: hlasitosť-; Dlhé stlačenie: Späť

4. ANC: Zapnutie/vypnutie funkcie ANC.
5. Nabijací port
6. Vstup AUX-IN
7. Mikrofón
8. Kontrolka

Metóda spárovania cez Bluetooth

Dlho stlačte **▶|** na spustenie a vstup do režimu spárovania cez Bluetooth, keď striedavo svieti modré a červené svetlo. V tomto mieste vyhľadajte v telefóne názov zariadenia AKAI BTH-B6ANC s povolenou technológiou Bluetooth a klepnutím na názov zariadenia v mobilnom telefóne spárujte Bluetooth. Keď je pripojenie Bluetooth úspešné, modrá kontrolka pomaly bliká.

Metóda fungovania s funkciou ANC

Stlačením tlačidla ANC zapnete/vypnete funkciu ANC.

Zelené svetlo svieti: funkcia ANC je zapnutá; Zelené svetlo nesvieti: funkcia ANC je vypnutá.

Dobíjanie slúchadiel

Interná nabíjateľná batéria musí byť pred použitím slúchadiel úplne nabitá.

Pripojte jeden koniec kábla k nabíjačke alebo rozhraniu USB počítača a druhý koniec k rozhraniu nabíjania slúchadiel. Svetí červené svetlo: prebieha nabíjanie Červené svetlo nesvieti: úplné nabitie.

Odporúčania a opatrenia

- ✦ Výrobok uchovávať v suchu. Neskladujte ho vo vlhkých priestoroch.
- ✦ Nevystavujte výrobok sľnečnému žiareniu alebo vysokým teplotám.
- ✦ Nepokúšajte sa výrobok otvoriť, najmä nedovoľte, aby to robila nequalifikovaná osoba.
- ✦ Nedovoľte, aby výrobok spadol, prudko ním netraste ani doň neudierajte tvrdými predmetmi.
- ✦ Na slúchadlá nepoužívajte drsné chemické ani čistiace prostriedky.
- ✦ Nepoužívajte ostré predmety aby nedošlo k poškriabaniu povrchu výrobku.
- ✦ Slúchadlá nenabíjajte nepretržite viac ako 10 hodín, aby ste neovplyvnili ich životnosť.

Upozornenie:

Aby ste predišli možnému poškodeniu sluchu, nepočúvajte dlhý čas slúchadlá na vysokú hlasitosť.

LIKVIDÁCIA ELEKTRICKÝCH A ELEKTRONICKÝCH ZARIADENÍ



Tento symbol na výrobku alebo na jeho obale znamená, že s výrobkom nemožno nakladať rovnako ako s komunálnym odpadom.

■ Nelikvidujte ho spolu s komunálnym odpadom na konci životnosti, ale odovzdajte ho v recyklačnom stredisku. Pomôžete tak chrániť životné prostredie a budete môcť predchádzať akýmkoľvek negatívnym dôsledkom, ktoré by to malo na životné prostredie a ľudské zdravie.

Ak chcete nájsť najbližšie zberné stredisko:

- Kontaktujte miestne úrady
- Prejdite na webovú stránku: <http://www.asekol.sk/asekol/>
- Vyžiadajte si ďalšie informácie v obchode, kde ste výrobok kúpili.

DOVOZCA: S.C. INTERVISION TRADING-RO S.R.L.

Bld. I.C. Brătianu, Č. 48-52, Budova A, Poschodie 5,
Miestnosť 504-505, Mesto Pitești, Okres Argeș, Rumunsko
PSC: 110121